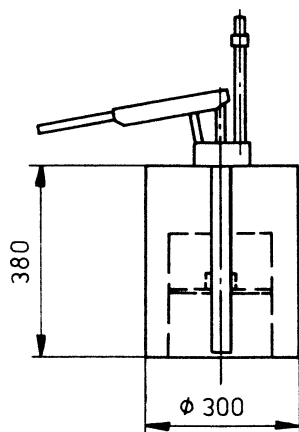
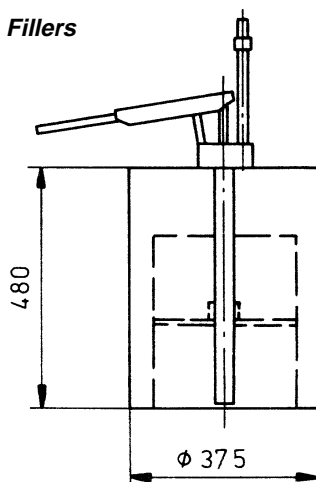


## Füller



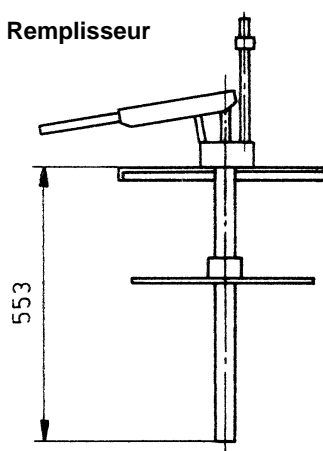
44345, 44350, 44360

## Fillers



44365

## Remplisseur



44370

Wir bieten für Sie 5 verschiedene Größen von Füllern an. Alle Füller mit Pumpe und Deckel.

We can offer you fillers in five sizes. All fillers with pump and cover.

Nous vous proposons 5 grandeurs de remplisseurs. Tous les remplisseurs avec pompe et couvercle.

Art.-Nr. Füller für Gebinde  
Part No. Fillers for containers  
Art.-No. Remplisseur pour des fûts

Folgekolben  
Follower plate  
Plaque de glissement

Schutzkessel  
Protection container  
Récipient de protection

44345	ID 175-195 mm (ca. 5-9 kg)	1 Dichtring 1 sealing ring 1 joint	Ø 300 x 380 mm
44350	ID 230-250 mm (ca. 10-13 kg)	1 Dichtring 1 sealing ring 1 joint	Ø 300 x 380 mm
44360	ID 255-290 mm (ca. 14-18 kg)	2 Dichtringe 2 sealing rings 2 joints	Ø 300 x 380 mm
44365	ID 290-350 mm (ca. 22-25 kg)	3 Dichtringe 3 sealing rings 3 joints	Ø 375 x 480 mm
44370	ID 350-410 mm (50 kg)	3 Dichtringe  3 sealing rings  3 joints	wird direkt auf das Fettgebinde montiert, deshalb kein Schutzkessel. directly mounted on grease container. pas de récipient de protection car monté directement sur le fût.

## Zubehör

## Accessories

## Accessoires

Art.-Nr. 49366

Abfüllteller für Stossdruckpressen

Part No. 49366

Filler plate for telescopic hand gun

Art.-No. 49366

Plaque de remplissage pour pompe à pousser

Art.-Nr. 40250.01

Schlauch mit Absperrventil 1,5 m

Part No. 40250.01

Hose with shut-off valve 1,5 m

Art.-No. 40250.01

Tuyau de raccordement avec clapet de fermeture

ID = Innendurchmesser.  
Ersatzteile wie Deckel, Folgekolben und Schutzkessel finden Sie auf Seite 61-66.

ID = Inside diameter.  
Spare parts such as covers, follower plates and kegs are listed on page 61-66.

ID = Diamètre intérieur.  
Pièces détachées tels couvercles et récipients de protection se trouvent à la page 61-66.

tip  
conseil  
tip

Verwenden Sie für die ABNOX-Füller Einweggebinde.  
So ersparen Sie sich das Umfüllen und stellen sicher, dass keine Verunreinigungen ins Fett gelangen.

Use disposable containers for the ABNOX filler.  
This avoids refilling and keeps the grease dirt free.

N'utilisez avec les remplisseurs d'ABNOX que des récipients à un seul usage. De cette façon vous serez certains d'avoir toujours de la graisse exempte d'impuretés.